



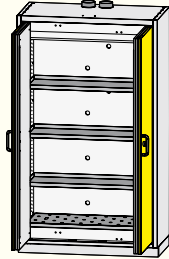
## CLASSIC line du premier coup d'œil CLASSIC XL



avec étagères ou étagères et paroi de séparation centrale

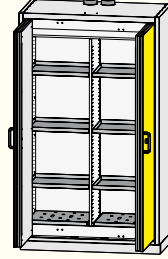
Type 90

Variante XL 1



Largeur 1195 mm – page 9

Variante XL 2



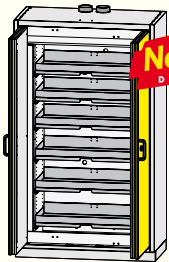
Largeur 1195 mm – page 9

avec étagères coulissantes

et étagères

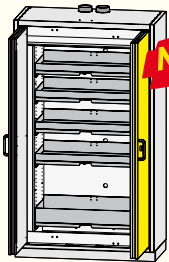
Type 90

Variante XL 3



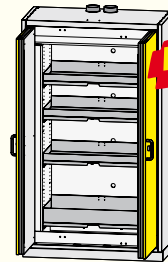
Largeur 1195 mm – page 15

Variante XL 4



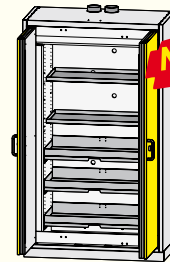
Largeur 1195 mm – page 15

Variante XL 5



Largeur 1195 mm – page 16

Variante XL 6

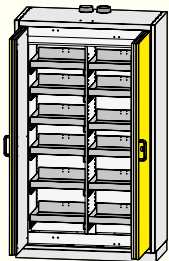


Largeur 1195 mm – page 16

avec étagères coulissantes et paroi de séparation centrale

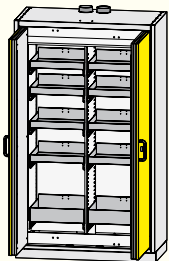
Type 90

Variante XL 7



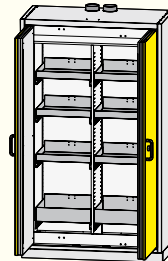
Largeur 1195 mm – page 16

Variante XL 8



Largeur 1195 mm – page 17

Variante XL 9

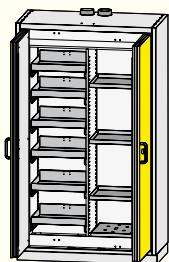


Largeur 1195 mm – page 17

avec étagères coulissantes, étagères et paroi de séparation centrale

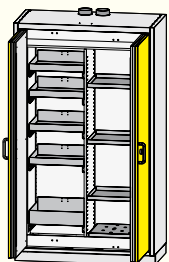
Type 90

Variante XL 10



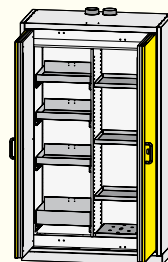
Largeur 1195 mm – page 17

Variante XL 11



Largeur 1195 mm – page 18

Variante XL 12

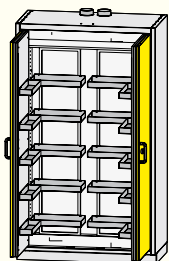


Largeur 1195 mm – page 18

avec étagères vario ou étagères vario, étagères et paroi de séparation centrale

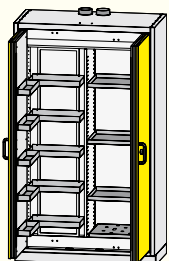
Type 90

Variante XL 13



Largeur 1195 mm – page 24

Variante XL 14



Largeur 1195 mm – page 24

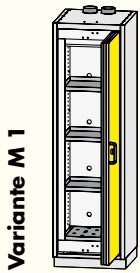


Etant donné que chaque armoire doit répondre à d'autres exigences, vous pouvez choisir aussi pour CLASSIC line l'équipement vous-même. Faites votre choix entre armoires de sécurités avec étagères, étagères coulissantes ou étagères vario. Voici un **sommaire des variantes possibles**.

## CLASSIC M

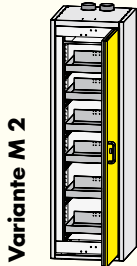
avec étagères coulissantes, vario- ou étagères

Type 90



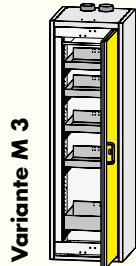
Variante M 1

Largeur 595 mm  
page 10



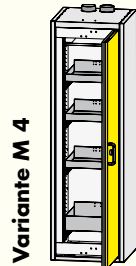
Variante M 2

Largeur 595 mm  
page 18



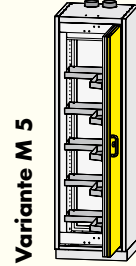
Variante M 3

Largeur 595 mm  
page 19



Variante M 4

Largeur 595 mm  
page 19



Variante M 5

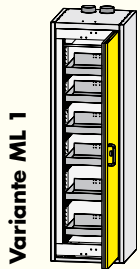
Largeur 595 mm  
page 25



## CLASSIC ML - Profondeur spéciale 745 mm

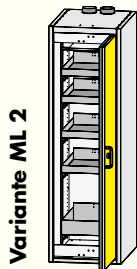
avec étagères coulissantes

Type 90



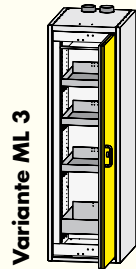
Variante ML 1

Largeur 595 mm  
page 19



Variante ML 2

Largeur 595 mm  
page 20



Variante ML 3

Largeur 595 mm  
page 20



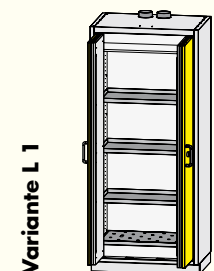
Profondeur spéciale  
745 mm

## CLASSIC L

Largeur spéciale 895 mm

avec étagères

Type 90



Variante L 1

Largeur 895 mm  
page 10




Largeur spéciale - 895 mm

## CLASSIC S

Hauteur spéciale 1300 mm

avec étagères

Type 90



Variante S 1

Largeur 595 mm  
page 10



Hauteur spéciale - 1300 mm